

Patient

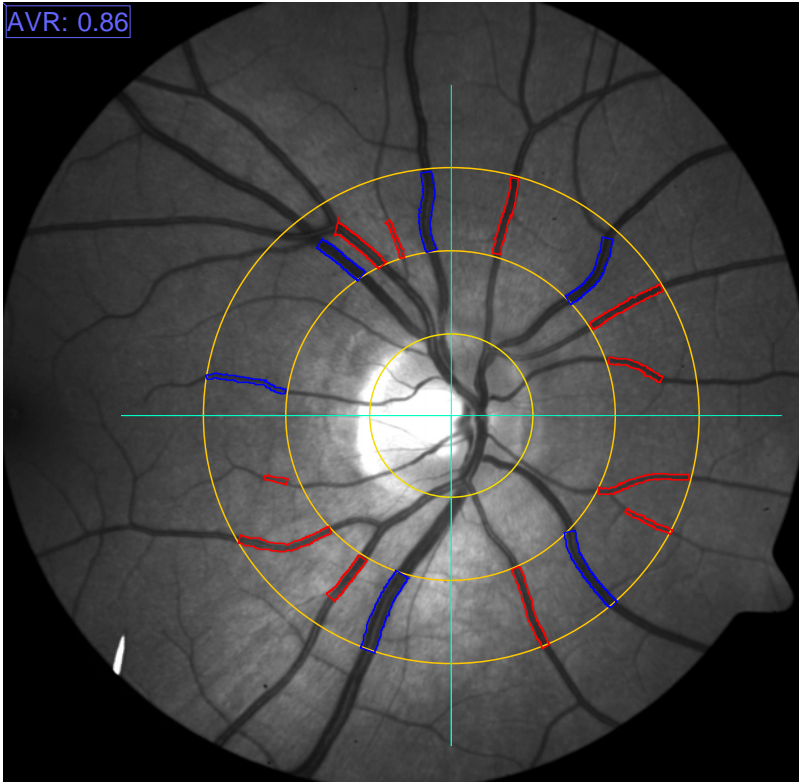
Name: Normal2
 Vorname: SVA
 geb.: 21.07.1966
 Pat.-ID:
 Datum: 18.09.2007

Praxis

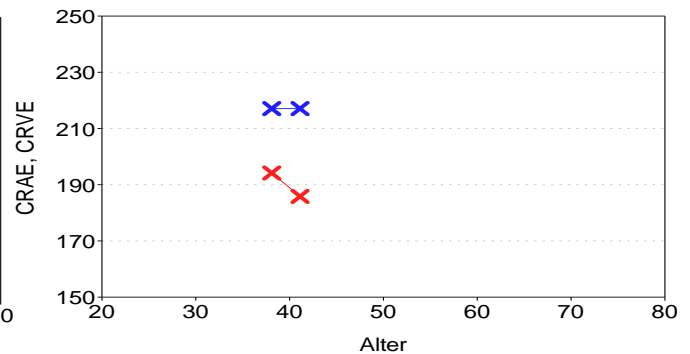
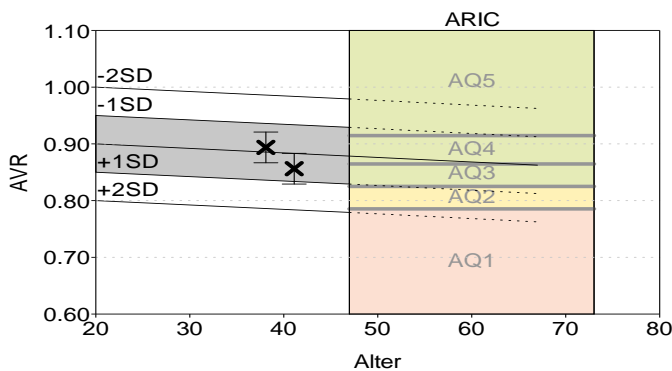
AUGENARZT
 DOKTOR
 MANN

Anschrift: Praxis Dr. Mustermann
 99990 Ihre Stadt, Anschrift Nr.10
 Tel.-Nr.:

AVR: 0,86



Auge: R
 Bildnummer: 02
 arterielle Gefäße: 11
 venöse Gefäße: 6
 AVR: 0,86



Sitzungsdatum	AVR	CRAE	CRVE
18.09.2007	0,86	186,02	217,28
21.07.2004	0,89	194,35	217,27

Anmerkung:
 RefTest1

Die Bewertungshilfen zum Vergleich des Untersuchungsergebnisses mit der Referenzdatenbasis der ARIC- Studie, insbesondere /Wong TY et al: Retinal microvascular abnormalities and incident stroke: the Atherosclerosis Risk in Communities Studie. Lancet 2001; 258:1134-1140" bzw. der Münchner Normalwertstudie 2006 stellt einen statistischen Vergleich dar. Die Diagnose liegt in der Verantwortung des Arzts.